

EBF 2021

8 a 10 anos





MENSAGEM A SER TRABALHADA: NASCIDOS PARA ADORAR

OBJETIVO GERAL: Saber que adorar é:

- ✓ Cultuar e louvar a Deus;
- ✓ Exaltar a Deus;
- ✓ Cumprir com o que prometemos;
- ✓ Sermos agradecidos;
- ✓ Obedecer a Deus.

REFERÊNCIA BÍBLICA: II Samuel 6 – 1 Re 2

INFORMAÇÃO IMPORTANTE: Prepare sua aula com antecipação.

PREPARAÇÃO DA SALA: Professor, favor chegar antes de começar à aula, preparando à sua sala para a chegada das crianças. Caso venha a contar alguma história que precise de cenário, prepare antes e nunca junto com as crianças.

PREPARE UM CARTAZ: Construa uma linha do tempo para expor as lições trabalhadas diariamente. Coloque o título e uma figura que represente a história estudada, conforme o modelo abaixo.

Faça uma bíblia de caixa de sapato, colocando bem exposta na sala e dentro dela o versículo do dia, (pode ser escrito em uma folha de sulfite). Cada dia você escolhe uma criança para pegar a caixa, abrir e retirar o versículo. Leia o versículo, explicando muito bem. Depois coloque o versículo em um cartaz, para que fique exposto.

MEMORIZAÇÃO DO VERSÍCULO:

- ✓ Estimular a criança a ter na mente dela a palavra de Deus memorizada;
- ✓ O Espírito Santo trará na memória dela, nos momentos oportunos de alegria ou lutas.

FAÇA UM DADO E ESCREVA NELE AS SEGUINTESS ORIENTAÇÕES:

- 1- Fale o versículo.
- 2- Chame um amigo para falar o versículo.
- 3- Vamos todos juntos falar o versículo.
- 4- Peça para o professor falar o versículo.
- 5- Chame dois amigos e juntos devem recitar o versículo.
- 6- Fale o versículo e diga onde está escrito na bíblia.

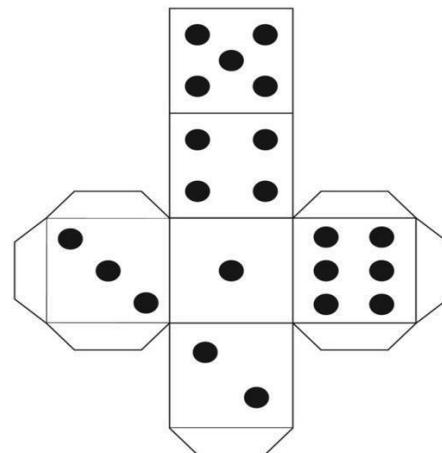



OBSERVAÇÃO: Todas as atividades que forem dadas em sala de aula, o professor deverá levar para casa, fazer a correção e nunca se esquecer de colocar um elogio ou um incentivo através de um versículo bíblico. Esta atividade será guardada no envelope de cada aluno e será devolvida no último dia da EBF.



2 - MATERIAIS PARA TRABALHAR NA EBF:

- ✓ Cartaz da linha do tempo que deverá ficar bem visível na sala;
- ✓ Caixa representando uma bíblia, com versículo chave dentro;
- ✓ Cartaz onde deve ser colocado o versículo do dia;
- ✓ O dado para memorização do versículo;
- ✓ Envelope para guardar atividades;
- ✓ Diploma para o último dia; e
- ✓ Lembrancinha para o último dia (caso queira).

IDEIAS PARA CONSTRUÇÃO: Linha do tempo, bíblia, cartaz e dado.





1ª Lição	DAVI TRAZ A ARCA PARA JERUSALÉM II Samuel 6
8 a 10 anos	

OBJETIVO: Mostrar a importância de cultuar a Deus.

PARA ESTA AULA, VOCÊ IRÁ PRECISAR:

- ✓ Uma folha de sulfite;
- ✓ Vários pedacinhos de papel escritos: vida, força, alegria, segurança, socorro, descanso, paz, cuidado, alimento.
- ✓ Uma caixa de bombom.
- ✓ Atividades do dia.

INSTRUÇÕES PARA INICIAR A AULA:

- ✓ Receber as crianças com alegria e entusiasmo;
- ✓ Escolher uma criança para orar;
- ✓ Cantar um corinho bem animado;
- ✓ Escolher uma criança para abrir a bíblia e pegar o versículo do dia;
- ✓ Ler na Bíblia o versículo chave;
"Louvai ao Senhor, porque o Senhor é bom" (Salmos 135: 3)
- ✓ Colocar o versículo no cartaz;
- ✓ Iniciar a aula.

MOTIVAÇÃO:

Professor mostre a folha de papel em branco para as crianças, e diga que ela representa a presença de Deus. Coloque nela todos os pedacinhos de papel escritos, de forma que não caiam. Agora diga às crianças que aqueles papéis são as bênçãos que Deus nos dá, quando cultuamos a Ele e agradecemos a presença dele no nosso meio.

E vejam vocês o que acontece quando Deus recebe a nossa adoração.

Respire fundo e agora sobre os papéis de modo que caiam em cima das crianças.



Peça que cada uma pegue um papelzinho e você lê ou elas leem a bênção que Deus enviou. Sabem por que Deus envia as bênçãos? Porque Ele se alegra quando cultuamos, adoramos a Ele de coração.

OBS: A criança que pegar o alimento dê um bombom, depois da aula dê um bombom para cada criança.

CONTAR A HISTÓRIA:

Nós aprendemos na última lição da EBF, que Davi foi escolhido para ser o Rei de todo Israel, lembram? Davi tinha tudo. Era rei e um grande adorador do Senhor, mas faltava algo para completar a sua felicidade. Faltava a Arca da Aliança. (mostrar a arca)

Vocês sabiam que nós podemos falar com Deus em qualquer lugar? E que Deus sempre nos ouve? Podemos orar na igreja, em casa, na rua, na escola em todos os lugares. Mas nem sempre foi assim, antes de Jesus chegar ao mundo, a presença de Deus não habitava nas pessoas como hoje, ela estava numa grande caixa coberta de ouro: era a arca da aliança!

A arca representava a presença de Deus.

E onde a presença de Deus estava ali havia bênçãos preparadas para todos.

O rei Davi desejava ter a presença de Deus perto dele. Ele era um homem que amava o Senhor e desejava obedecê-lo sempre. Mas a arca estava lá em Judá, uma outra cidade longe de onde o Rei Davi estava. Sendo assim o rei decidiu, então, que a arca da aliança deveria estar em Jerusalém e mandou que construíssem uma tenda especial para ela. Depois reuniu todo povo para trazer a arca do Senhor para o lugar que havia preparado.

Depois de anunciar para o povo que a arca viria para Jerusalém, o rei reuniu os homens que tocavam instrumentos e cantavam - os chamados “levitas”, para irem buscar a arca. Quatro levitas deveriam carregar a arca e os outros deveriam ir à frente tocando, cantando. Eles fizeram tudo conforme o rei tinha orientado.

No dia marcado, quando a arca estava chegando, o povo todo saiu, e as ruas ficaram cheias de pessoas acompanhando a arca do Senhor alegremente, ao som de trombetas, cornetas e címbalos, ao toque de liras e de harpas. O rei Davi dançava de alegria porque a presença de Deus estava com eles.

E hoje não é diferente, assim como Davi ficou tão feliz com a arca que representava a presença de Deus, nós também devemos estar sempre felizes quando vamos a igreja cultuar a Deus, porque ali Deus sempre se faz presente e é ali também que Ele nos manda as bênçãos que tanto precisamos, assim como na nossa brincadeira. E é bom lembrar que Deus mora no nosso coração e está conosco todos os dias, por isso devemos sempre estar felizes e alegres, cantando e agradecendo a Deus em todo tempo. Porque onde Deus está só tem alegria.



COMO AJUDAR AS CRIANÇAS A DECORAR O VERSÍCULO CHAVE:

Escolha uma criança de cada vez para jogar o dado, veja o que saiu e realize a ação, ajudando as crianças na memorização do versículo.

INSTRUÇÕES PARA FINALIZAR A AULA:

- ✓ Colocar o cartaz na linha do tempo, dando ênfase na lição anterior;
- ✓ Cante um corinho bem animado (caso não consiga, prepare um CD).
- ✓ Faça uma oração junto com as crianças



1ª Lição	DAVI TRAZ A ARCA PARA JERUSALÉM II Samuel 6
8 a 10 anos	

VERSÍCULO CHAVE: "Louvai ao Senhor, porque o Senhor é bom" (Salmos 135: 3)

OBJETIVO: Mostrar a importância de cultuar e louvar a Deus.

Nome: _____ Data: ____ / ____ / ____

Veja a importância de cultuar e louvar a Deus, realizando o caça-palavras.



O **LOUVOR**, **FORTALECE**, é **ARMA ESPIRITUAL**, **CURA**, nos torna **ADORADORES**, traz **ALEGRIA**, traz **LIBERTAÇÃO**, é **BÊNÇÃO** para nossas vidas e **MILAGRES** acontecem. Por isso devemos louv'-lo com **SALMOS E HINOS**.

DEUS É ESPÍRITO

Complete o versículo, procurando em **João 4:24**



2ª Lição	DAVI DESEJA CONSTRUIR UMA CASA PARA DEUS II SAMUEL 7
8 a 10 anos	

OBJETIVO: Mostrar que, devemos ser agradecidos a Deus e exaltá-lo em todo tempo.

PARA ESTA AULA, VOCÊ IRÁ PRECISAR DE:

- ✓ Lápis de cor de cores variadas;
- ✓ Atividades do dia; e
- ✓ Louvor de agradecimento.

INSTRUÇÕES PARA INICIAR A AULA:

- ✓ Receber as crianças com alegria e entusiasmo;
- ✓ Escolher uma criança para orar;
- ✓ Cantar um corinho bem animado;
- ✓ Escolher uma criança para abrir a bíblia e pegar o versículo do dia;
- ✓ Ler na Bíblia o versículo chave;

TU ÉS O MEU DEUS, E EU TE EXALTAREI. Salmos 118:28b

- ✓ Colocar o versículo no cartaz; e
- ✓ Iniciar a aula.

APRESENTAR A HISTÓRIA / MOTIVAÇÃO:

Professor dê um lápis de cor para cada aluno e peça para segurá-lo. Depois que todos estiverem com o lápis pergunte para cada um o que eles podem agradecer a Deus que tenha a cor do lápis que está na mão deles. Espere cada um responder, se não lembrarem você ajuda. Após a brincadeira cante com eles o louvor de agradecimento.



CONTAR A HISTÓRIA:

Quando somos agradecidos a Deus, queremos dar a Ele o melhor de nós; desejamos exaltá-lo, amá-lo, adorá-lo não é mesmo? Assim aconteceu com o Rei Davi, na nossa história de hoje.

Vimos como Davi levou a arca de Deus para Jerusalém, devolvendo-a ao povo de Israel. Mas ele começou a preocupar-se com o fato de a arca estar numa tenda enquanto ele morava numa linda casa. Teve então a ideia de construir uma casa para Deus que abrigaria a arca da Aliança.

Disse Davi: — Não é certo que o rei more nesta bela casa e a arca, a própria presença de Deus, fique numa pequena tenda lá fora. Vou construir uma casa para Deus. Quero levantar um templo em agradecimento e honra a Deus.

Porém, naquela mesma noite, veio a palavra do SENHOR dizendo: Edificar-me-ás tua casa para minha habitação? Não, não, você não deve fazer uma casa para mim, tomei-te da malhada, de detrás das ovelhas, para que fosses príncipe sobre o meu povo, sobre Israel. E fui contigo, por onde quer que andasse, eliminei os teus inimigos diante de ti e fiz grande o teu nome, como só os grandes têm na terra.

Davi, nomeei você para ser rei, dei-lhe dons e o escolhi para guiar o meu povo, e não para construir um templo. Davi, você é um homem de guerra, o seu coração está nos campos de batalha. Você é um soldado e um guerreiro, e não um construtor.

Quando teus dias se cumprirem e vieres a morrer, então, farei levantar depois de ti o teu descendente, o teu filho Salomão. Este edificará uma casa ao meu nome, e eu estabelecerei para sempre o seu trono.

"Davi, você conhecerá o prazer de ter um filho que construirá este templo. Não mediante os seus esforços, mas por meio do seu filho o sonho será cumprido".

Louvo o seu pensamento, abençoarei você por ter um coração tão agradecido a mim que desejou construir uma casa de adoração para a minha glória. Foi bom isto estar em seu coração. Não é meu plano que faça isso, mas eu o louvo por pensar assim.

Essa, foi a história de hoje, devemos ser agradecidos e honrar, exaltar a Deus sempre porque Ele se agrada e nos abençoa.



COMO AJUDAR AS CRIANÇAS A DECORAR O VERSÍCULO CHAVE:

Escolha uma criança de cada vez para jogar o dado, veja o que saiu e realize a ação, ajudando as crianças na memorização do versículo.

INSTRUÇÕES PARA FINALIZAR A AULA:

- ✓ Colocar o cartaz na linha do tempo, dando ênfase na lição anterior;
- ✓ Cante um corinho bem animado (caso não consiga, prepare um CD);
- ✓ Faça uma oração junto com as crianças.



2ª Lição	DAVI DESEJA CONSTRUIR UMA CASA PARA DEUS II SAMUEL 7
8 a 10 anos	

VERSÍCULO CHAVE: Tu és o meu Deus, e eu te exaltarei. Salmos 118:28b

OBJETIVO: Mostrar que, devemos ser agradecidos a Deus e exaltá-lo em todo tempo.

Nome: _____ **Data:** ____ / ____ / ____

1- Encontre as palavras grifadas.



Graças te dou pelo alimento,
 pela casa, pela família, por meus
brinquedos, por meus amigos,
 por minhas roupas, por tudo que criou,
 por seu imenso amor e por me
 dar sua salvação.

Encontre no quadro abaixo as palavras grifadas.

E	M	A	N	P	I	G	H	A	O	Ç	A	O	B	E	T	J	C
B	A	S	A	L	V	A	Ç	A	O	A	P	C	F	S	E	A	S
L	L	A	L	F	A	I	L	I	M	A	F	V	A	Z	G	H	O
N	I	T	E	A	O	A	P	A	R	A	Q	U	E	S	D	A	G
O	M	O	Ç	S	R	O	U	P	A	S	A	B	A	V	A	M	I
H	E	N	J	V	I	Ç	A	Z	A	O	B	A	F	A	B	O	M
S	N	E	M	I	G	U	O	C	G	S	R	E	N	C	E	R	A
A	T	Ç	D	A	S	T	E	A	Z	A	L	I	A	S	I	L	V
T	O	D	S	O	D	E	U	Q	N	I	R	B	F	N	T	A	P

2- O que está escrito em Salmos 145:1?





3ª Lição	A BONDADE DE DAVI II SAMUEL 9
8 a 10 anos	

OBJETIVO: Mostrar que da mesma forma que Deus cumpre suas promessas em nossas vidas, devemos cumprir o que prometemos, isso é honrar a Deus.

PARA ESTA AULA, VOCÊ IRÁ PRECISAR DE:

- ✓ Uma caixa de bombom;
- ✓ Oito plaquinhas nas cores: vermelha, azul, amarela e lilás. Sendo duas plaquinhas de cada cor; e
- ✓ Atividade do dia.

INSTRUÇÕES PARA INICIAR A AULA:

- ✓ Receber as crianças com alegria e entusiasmo;
- ✓ Escolher uma criança para orar;
- ✓ Cantar um corinho bem animado;
- ✓ Escolher uma criança para abrir a bíblia e pegar o versículo do dia;
- ✓ Ler na Bíblia o versículo chave;

O QUE SAIU DA TUA BOCA, CUMPRIRÁS. (Deuteronômio 23:23a)

- ✓ Colocar o versículo no cartaz;
- ✓ Iniciar a aula.

APRESENTAR A HISTÓRIA / MOTIVAÇÃO:

Fazer oito plaquinhas de cartões, nas cores: vermelha, azul, amarela e lilás, sendo duas de cada cor.

Escolha quatro crianças para participar entregando uma plaquinha para cada uma. As outras plaquinhas fiquem com você para usá-las no momento da história.

Fale para os alunos que hoje você vai contar a história, mas precisa que prestem muita atenção, principalmente os que estiverem com as plaquinhas, porque no final você vai fazer perguntas e quem acertar você PROMETE que dará um bombom.



CONTAR A HISTÓRIA:

(conforme for contando a história, vá mostrando a plaquinha aos alunos)

A história de hoje é sobre um homem chamado Mefibosete. Vocês estão lembrados que ontem contamos que Deus ficou muito contente com o Rei Davi por querer construir uma casa para colocar a arca? Mas Davi não pode. Só que o Rei Davi era muito bom e quis cumprir uma promessa que havia feito a muito tempo atrás.

Mefibosete era filho de Jônatas, aquele da nossa história da EBF passada. Você aprendeu que ele era um amigo bem chegado de Davi. Vocês estão lembrados que Jonatas avisou Davi que o Rei Saul queria matá-lo e Jonatas pediu para ele fugir, mas antes de fugir eles fizeram uma promessa; que sempre iriam ajudar um ao outro.

E é aqui que a nossa história começa. Naqueles dias havia uma grande guerra entre os Israelitas (povo de Deus) e os Filisteus. Em tempos de guerra coisas terríveis acontecem. (Líder mostre a plaquinha da cor vermelha). Que cor é essa? Isso mesmo é a cor vermelha, e ela nos lembra de guerras e batalhas e todas as pessoas que morrem nelas.

Os filisteus eram um povo muito forte, e lutavam muito bem, e o exército Israelita estava perdendo muitos homens. Jônatas, o querido amigo de Davi, foi morto.

Mas ele deixou um filho chamado Mefibosete, que tinha apenas 5 anos de idade. Como você se sentiria se soubesse que seu pai foi morto na guerra. (Líder mostre a cor azul). Que cor é essa? Correto essa é a cor azul, e ela vai nos ajudar a lembrar como Mefibosete sentiu-se triste, sozinho e com medo.

Ele tinha uma babá, e quando, esta soube da morte de Jônatas ficou com medo que o menino Mefibosete, corresse perigo. Ela desconhecía a promessa que Davi havia feito a Jônatas, sobre cuidar de sua família caso acontecesse-lhe algo. Então pegou o pequeno Mefibosete e saiu correndo!

A Bíblia diz que a babá estava tão apressada em esconder o menino que acabou derrubando-o no chão. Nessa queda ele quebrou as duas pernas e nunca mais andou corretamente. Ele ficou manco por toda sua vida.

Anos mais tarde, Mefibosete já havia crescido e Davi se tornou Rei de Israel. Então, certo dia ele perguntou: Há ainda alguém que tenha ficado da casa de Saul, para que eu faça um favor por amor de Jônatas? Um criado do palácio respondeu: Sim, Senhor existe um filho de Jonatas que é aleijado de ambos os pés. E Davi mandou buscá-lo.

Davi era um homem bom, e um rei cheio de bondade e estava muito feliz em vê-lo (Líder mostre à cor amarela). Amarelo, representa o quanto Davi estava feliz em ver Mefibosete.

Ah! Que alívio ter encontrado Mefibosete e agora ele daria a Mefibosete todas as coisas que pertenciam a sua família. Ele podia comer na mesa junto com o Rei e ser tratado como se fosse filho de Davi. (Líder mostre a cor lilás). Lilás representara o tratamento real que foi dado à Mefibosete, quando foi morar com Davi.

O rei Davi ficou muito feliz por poder cumprir a promessa que fez a seu amigo Jonatas.



Assim devemos ser, quando prometermos alguma coisa pra alguém devemos cumprir, mesmo que o tempo já tenha passado. Deus prometeu que um dia Ele virá nos buscar e tudo o que Jesus promete Ele cumpre. Isso um dia vai acontecer. Assim como agora vou cumprir o que prometi a vocês.

ATIVIDADE DE FIXAÇÃO: Algumas crianças já estão com os cartões nas mãos e agora conforme você vai fazendo as perguntas elas deverão levantar o cartão indicado. Explique que quem tiver com o cartão na cor da resposta, deve levantar e responder a pergunta.

- 1- O que aconteceu na guerra entre os Israelitas e filisteus? (aquele que estiver com o cartão vermelho responderá). Jonatas amigo de Davi morreu.
- 2- Jonatas deixou um filho, qual mesmo o nome dele? (aquele que estiver com o cartão azul responderá). Isso mesmo Mefibosete
- 3- O que disse Davi quando soube da existência de Mefibosete e como ele se sentiu? (aquele que estiver com o cartão amarelo responderá). Mandou buscá-lo e se sentiu muito feliz.
- 4- Como Mefibosete foi tratado no palácio do Rei? E porque o Rei Davi ficou feliz. (aquele que estiver com o cartão lilás responderá). Como um filho e comendo na mesa do Rei. Davi ficou feliz porque cumpriu a promessa que fez a seu amigo Jonatas.

COMO AJUDAR AS CRIANÇAS A DECORAR O VERSÍCULO CHAVE:

Escolha uma criança de cada vez para jogar o dado, veja o que saiu e realize a ação, ajudando as crianças na memorização do versículo.

INSTRUÇÕES PARA FINALIZAR A AULA:

- ✓ Colocar o cartaz na linha do tempo, dando ênfase na lição anterior;
- ✓ Cante um corinho bem animado (caso não consiga, prepare um CD); e
- ✓ Faça uma oração junto com as crianças.



3ª Lição	A BONDADE DE DAVI II SAMUEL 9
8 a 10 anos	

VERSÍCULO CHAVE: O que saiu da tua boca, cumprirás. (Deuteronômio 23: 23a)

OBJETIVO: Mostrar que da mesma forma que Deus cumpre suas promessas em nossas vidas, devemos cumprir o que prometemos.

Nome: _____ **Data:** ____/____/____

Responda procurando na bíblia:

1- Qual foi a promessa que Davi fez a seu amigo Jonatas? I Samuel 20: 14 – 15


2- Complete as palavras que faltam:

Cumpramos _____ a promessa que nós fizemos um ao outro.

() as vezes

() nunca

() sempre





4ª Lição	O CÂNTICO DE DAVI II SAMUEL 22
8 a 10 anos	

OBJETIVO: Saber que tudo o que nos acontece é Deus que faz. Por isso devemos dar graças sempre.

PARA ESTA AULA, VOCÊ IRÁ PRECISAR DE:

- ✓ Preparar um louvor.
Muito obrigado (crianças Diante do Trono)
- ✓ Tesoura

INSTRUÇÕES PARA INICIAR A AULA:

- ✓ Receber as crianças com alegria e entusiasmo;
- ✓ Escolher uma criança para orar;
- ✓ Cantar um corinho bem animado;
- ✓ Escolher uma criança para abrir a bíblia e pegar o versículo do dia;
- ✓ Ler na Bíblia o versículo chave:
“O que darei eu ao Senhor, pelo que tem feito por mim?” Salmos 116:12; e
- ✓ Colocar o versículo no cartaz. Iniciar a aula.

APRESENTAR A HISTÓRIA

Assim como nós, hoje, cantamos esse louvor agradecendo a Deus por tudo o que nos tem feito. Davi também louvou ao Senhor. Vamos ouvir?



CONTAR A HISTÓRIA:

Que grande homem de Deus foi Davi! Guerreiro valoroso, destemido, que buscava conselho com Deus, sabia esperar o momento certo de Deus, não é verdade? Que lições fantásticas aprendemos com ele.

Teve momentos que Davi passou por muitos problemas como: guerras no meio do seu povo, no meio da sua família, com seus filhos.

Mas um dia, Davi está no trono, e desse ponto privilegiado, ele medita sobre o cuidado gracioso de Deus sobre a sua vida.

E na nossa história de hoje, Davi fala que ama ao Senhor, pois o Senhor tinha ouvido sua oração. Davi havia passado por um momento muito difícil. Ele quase morreu, mas ele orou ao Senhor e pediu que o Senhor o protegesse, isso quando Deus o livrou das mãos de Saul e o Senhor não o abandonou.

Por isso, muito feliz, Davi agradeceu ao Senhor. Mas ele não queria agradecer só com palavras. Ele queria agradecer com ações.

Então ele pensou: - Ah! Vou agradecer com minha voz, cantando e adorando! Vou agradecer orando, cumprindo os votos que fiz a ele e sempre trabalhando em Sua obra. Davi entregou a vida dele a Deus porque o Senhor o havia livrado da morte! Por isso, a bíblia conta que II Samuel 22 é conhecido como o cântico de Davi em ações de graças ao Senhor.

Uma pequena parte do cântico diz assim:

“- O Senhor é o meu rochedo, e o meu lugar forte, e o meu libertador. Estando em angústia, invoquei ao Senhor, e a meu Deus clamei;

Do seu templo ouviu Ele a minha voz, e o meu clamor chegou aos seus ouvidos.

Livrou-me do meu poderoso inimigo e daqueles que me tinham ódio, porque eram mais fortes do que eu.

“Porque guardei os caminhos do Senhor e não me apartei impiamente do meu Deus.”

E nós? Imagina de quantas coisas o Senhor nos livra todos os dias!

Como Ele cuida de nós, nos protege do mal, nos dá nosso alimento todos os dias, nos ajuda nos estudos etc.

Mas a maior prova de amor que Ele nos deu foi mandar o seu único Filho Jesus pra morrer por nós, pra nos livrar de nossos pecados e dar a vida



eterna. Ele fez isso por nós, não porque merecíamos. Nós pecamos todos os dias, seja numa mentirinha, desobedecendo aos pais, brigando com o colega, colando na prova, batendo no irmão etc. Mas Ele fez isso porque Ele nos ama! Ele tem cuidado da nossa vida e não quer que fiquemos longe dele.

E por isso devemos ser gratos por tudo que Ele nos fez, mas não só com as nossas palavras, mas também demonstrando, assim como Davi fez.

E como podemos fazer isso? O que nós podemos oferecer ao Senhor em forma de gratidão por tudo de bom que Ele tem feito por nós?

PODEMOS OFERECER O NOSSO LOUVOR. O Senhor gosta dos louvores. A Palavra diz que Ele mora no meio dos louvores!

PODEMOS OFERECER NOSSAS ORAÇÕES. A Bíblia nos ensina que devemos orar sempre.

PODEMOS OFERECER NOSSA OBEDIÊNCIA. O obediente é abençoado por Deus. **PODEMOS OFERECER O NOSSO TEMPO.** Tirar um tempo pra orar, pra louvar a Deus, pra ir à igreja, pra ler a Bíblia

PODEMOS OFERECER O NOSSO DINHEIRO. A Palavra diz que Deus ama quem dá com alegria.

E assim, nunca devemos esquecer, que tudo o que nos acontece é Deus que faz.

COMO AJUDAR AS CRIANÇAS A DECORAR O VERSÍCULO CHAVE:

Escolha uma criança de cada vez para jogar o dado, veja o que saiu e realize a ação, ajudando as crianças na memorização do versículo.

INSTRUÇÕES PARA FINALIZAR A AULA:

- ✓ Colocar o cartaz na linha do tempo, dando ênfase na lição anterior;
- ✓ Cante um corinho bem animado (caso não consiga, prepare um CD); e
- ✓ Faça uma oração junto com as crianças.




4ª Lição	O CÂNTICO DE DAVI II SAMUEL 22
8 a 10 anos	

VERSÍCULO CHAVE: O que darei eu ao Senhor, pelo que tem feito por mim?" Salmos 116:12

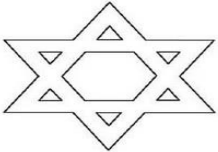
OBJETIVO: Saber que tudo o que nos acontece é Deus que faz. Por isso devemos dar graças sempre.

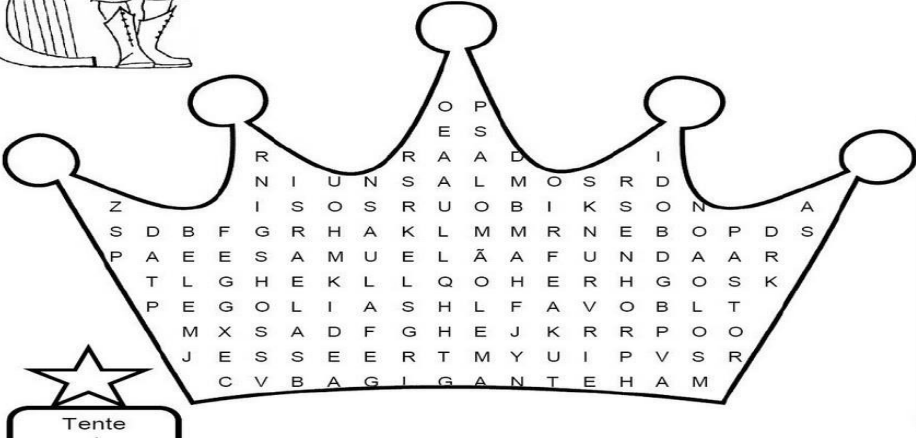
Nome: _____ **Data:** ____/____/____


Davi em seu trono se lembrou de toda sua vida e entoou um cântico de agradecimento ao Senhor. Realize o caça-palavras e preencha o cântico de Davi, procurando em II Samuel 22.1- 4.



O Rei Davi







Tente

Israel
Saul
Samuel
Jessé
Golias
Fundu
Gigante
Senhor
Salmos
Pastor
Salomão
Belém

E falou _____ ao SENHOR as palavras deste cântico, no dia em que o SENHOR o livrou das mãos de todos os seus inimigos e das mãos de Saul. **2** Disse, pois: O SENHOR é o _____, e o meu _____, e o meu _____.

3 Deus é o meu rochedo, e nele confiarei; o meu _____, e a _____ de minha salvação, e o meu alto retiro, e o meu _____.

Ó meu Salvador, de violência me salvaste. **4** O SENHOR, _____ de _____, invoquei e de meus inimigos fiquei livre.



5ª LIÇÃO	Últimos conselhos de Davi I Reis 1- 2
8 a 10 anos	

OBJETIVO: A importância de temer e obedecer a Deus.

PARA ESTA AULA, VOCÊ IRÁ PRECISAR DE:

- ✓ Atividades; e
- ✓ Diplomas, lembrancinhas e pasta com as atividades.

INSTRUÇÕES PARA INICIAR A AULA:

- ✓ Receber as crianças com alegria e entusiasmo;
- ✓ Escolher uma criança para orar;
- ✓ Cantar um corinho bem animado;
- ✓ Escolher uma criança para abrir a bíblia e pegar o versículo do dia;
- ✓ Ler na Bíblia o versículo chave:

QUERO OBEDECER AOS MANDAMENTOS DO MEU DEUS. Salmos
119:115b; e

- ✓ Colocar o versículo no cartaz. Iniciar a aula.

APRESENTAR A HISTÓRIA / MOTIVAÇÃO:

Havia, certa vez, no interior do Japão, um casal que morava na roça e fabricava sandálias de palha. Eles tinham um filho de doze anos. O garoto era muito obediente.

Um dia, a mãe pegou três palhas, deu a ele e disse: “Filho, vá à cidade e compre com essas palhas, três peças de seda”. O menino obedeceu na hora. Pegou as três palhas e saiu.

No caminho, foi visto por uma mulher que lavava cebolas em um riacho. Ela pediu ao menino para lhe dar aquelas três palhas, a fim de amarrar as cebolas. “Dar eu não posso”, disse o garoto, “porque essas palhas valem três peças de seda”. A mulher lhe deu então três cebolas em troca das palhas, e o menino continuou a viagem.

Mais na frente, passando diante de uma hospedaria, o dono viu o garoto com as cebolas e pediu a ele que as cedesse, para ele fazer um molho, pois chegaram hóspedes e ele não tinha as cebolas. “Ceder não”, disse o menino, “pois estas cebolas



Apostila – Escola Bíblica de Férias – Janeiro de 2021

Assembleias de Deus – Ministério Guaratinguetá

valem três peças de seda”. O homem então lhe deu, pelas cebolas, um vidro de molho. E o menino continuou a viagem.

Um pouco na frente, um fabricante de espadas viu o garoto passando com o vidro de molho. Correu ao seu encontro e lhe pediu aquele molho. Ele acabara de receber visitas e não sabia onde encontrar tempero para servi-los. “Dar eu não posso”, disse o menino “pois esse molho vale três peças de seda”. O homem trocou então o molho por uma espada. O garoto colocou a espada na cintura e continuou o seu caminho.

Já estava bem perto da cidade, quando escutou um barulho. Era a princesa que passava com sua comitiva. Quando a princesa viu o menino com a espada, pediu ao cocheiro que parasse a carruagem. Ela desceu, aproximou do garoto e lhe disse que não era permitido a uma criança usar espada, e que ele devia entregar aquela espada. “Entregar não”, respondeu o menino, “essa espada vale três peças de seda”.

A princesa quis saber por que, e ele contou a história. Ela o levou até o palácio e lhe deu as três peças de seda. A criança voltou para casa e entregou a seda para a sua mãe.

O caminho da obediência sempre é o melhor, mesmo que no começo nos pareça impossível ou tenhamos que enfrentar muitos obstáculos para conseguir obedecer; mas é melhor a obediência.

CONVERSADO:

Vocês perceberam que na nossa historinha o menino tinha recebido uma ordem, e qual era mesmo? Sim de trazer as três peças de seda. Ele trocou a palha por várias coisas, mas não deixou de obedecer e levar as sedas, que era a ordem recebida. Na nossa história de hoje vamos ver que Davi mesmo na sua velhice não esqueceu a ordem que Deus o havia dado lá trás quando ele quis construir uma casa pra Deus. Vocês estão lembrados? Isso mesmo, que o filho chamado Salomão que iria construir. Vamos ouvir?



CONTAR A HISTÓRIA:

Já vimos nas lições anteriores como o Rei Davi cultuava, exaltava, honrava e por fim foi agradecido a Deus por tudo o que tinha feito para ele. Mas ainda quando estava bem velhinho demonstrou que era obediente a Deus para fazer cumprir o que o Senhor havia dito a ele e disse: - Eu prometo pelo Deus vivo, que me livrou de todas as aflições, que hoje eu cumprirei o juramento que fiz , em nome do SENHOR, o Deus de Israel: o juramento de que o meu filho Salomão seria o rei em meu lugar.

O Rei Davi foi um grande homem de Deus. Durante o seu reinado, Israel cresceu dez vezes mais do que no tempo de Saul. Mas Davi não podia mais reinar, estava velho, cansado e doente. Sua vida na terra estava chegando ao fim.

Mas Davi tinha outro filho chamado Adonias, que ao ver seu pai bem velho resolveu dizer ao povo que ele seria o novo rei de Israel. Apesar do seu nome significar o Senhor é Deus, ele não era um homem bom. Ele tentou se apoderar do cargo de rei porque sabia que seu pai estava fraco e não poderia mais lutar. Mas Deus tinha outros planos.

Quando Davi soube dos planos do seu filho Adonias em tomar o trono às escondidas, mesmo doente Davi reuniu a todos e anunciou que Salomão seria o novo rei.

Davi disse ao povo que Deus já havia escolhido Salomão para ser o rei e que ele iria temer e obedecer ao Senhor mesmo no fim de seus dias. E assim Salomão passou a ser o novo rei.

As, antes de morrer, chamou Salomão seu filho e disse: - “É certo que partirei”, mas para você que fica, deixo um conselho para que seja feliz e tudo lhe vá bem. Temei a Deus e obedeça a tudo o que está escrito na lei do Senhor, e faça isto de todo o teu coração e de toda a tua alma, não para os homens verem, mas para Deus, que enxerga o coração. “Se assim fizer, será bem sucedido, serás abençoado por onde for e no que fizer”.

Então Salomão sentou-se no trono de seu Pai Davi e o um novo governo foi levantado e muito forte, estabelecido por Deus.

Assim Davi encerrou sua vida e nos deixou este conselho, para sermos tementes e obedientes ao Senhor, porque assim fazendo também seremos felizes em toda nossa vida.

COMO AJUDAR AS CRIANÇAS A DECORAR O VERSÍCULO CHAVE:

Escolha uma criança de cada vez para jogar o dado, veja o que saiu e realize a ação, ajudando as crianças na memorização do versículo.

INSTRUÇÕES PARA FINALIZAR A AULA:

- ✓ Colocar o cartaz na linha do tempo, e recordar todas as lições anteriores;
- ✓ Cante um corinho bem animado (caso não consiga, prepare um CD);
- ✓ Faça o encerramento com entregas de lembrancinhas e diplomas; e
- ✓ Faça uma oração junto com as crianças.



5ª Lição	ÚLTIMOS CONSELHOS DE DAVI I REIS 1- 2
8 a 10 anos	

VERSÍCULO CHAVE: Quero obedecer aos mandamentos do meu Deus. Salmos 19:115b

OBJETIVO: A importância de temer e obedecer a Deus.

Nome: _____ Data: ____/____/____

1- Cada criança está segurando as palavras que faltam no texto abaixo. Descubra onde essas se encaixam. Procure em I Reis 2:2-3.



E aproximaram-se os dias da morte de Davi; e deu ele ordem a Salomão, seu filho, dizendo:

Eu vou pelo caminho de toda a terra; _____, pois, e sê homem.

E guarda a _____ do Senhor teu _____, para andares nos seus caminhos, e para

_____ os seus estatutos, e os seus mandamentos, e os seus juízos, e os seus testemunhos, como está escrito na lei de Moisés; para que _____ em tudo quanto fizeres, e para onde quer que fores.

2- Escreva no balão o versículo chave





1ª LIÇÃO

DAVI TRAZ A ARCA PARA JERUSALÉM





2ª LIÇÃO

DAVI DESEJA CONSTRUIR UMA CASA PARA DEUS





3ª LIÇÃO

A BONDADE DE DAVI





4ª LIÇÃO

O CÂNTICO DE DAVI





5ª LIÇÃO

O ÚLTIMO CONSELHO DE DAVI

